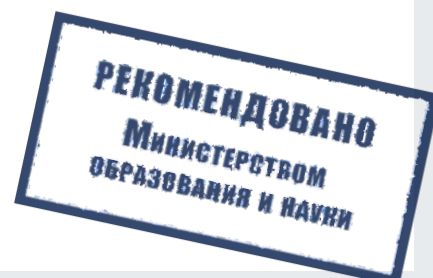


КАК ОБЕСПЕЧИТЬ ИНФОРМАЦИОННУЮ БЕЗОПАСНОСТЬ РЕБЕНКА

*Эта памятка поможет обеспечить
информационную безопасность вашего ребенка*

- 1** Независимо от возраста ребенка используйте программное обеспечение, помогающее фильтровать и контролировать информацию, но не полагайтесь полностью на него. Ваше внимание к ребенку – главный метод защиты.
- 2** Если ваш ребенок имеет аккаунт на одном из социальных сервисов (LiveJournal, blogs.mail.ru, vkontakte.ru и другие), внимательно изучите, какую информацию помещают его участники в своих профилях и блогах, включая фотографии и видео.
- 3** Проверьте, с какими другими сайтами связан социальный сервис вашего ребенка. Странички вашего ребенка могут быть безопасными, но могут содержать и ссылки на нежелательные и опасные сайты (например, порносайт или сайт, на котором друг упоминает номер сотового телефона вашего ребенка или ваш домашний адрес).
- 4** Поощряйте вашего ребенка сообщать обо всем странном или отталкивающем и не слишком остро реагируйте, когда он это делает (из-за опасения потерять доступ к интернету дети не говорят родителям о проблемах, а также могут начать использовать интернет вне дома и школы).
- 5** Будьте в курсе сетевой жизни вашего ребенка. Интересуйтесь его друзьями в интернете так же, как интересуетесь реальными друзьями.



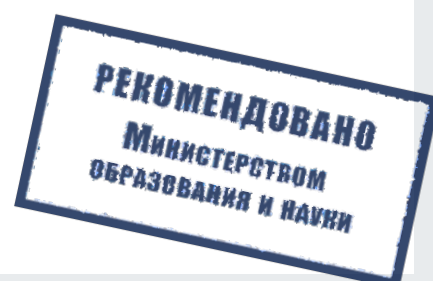
КАК ЗАЩИТИТЬ ОТ ВРЕДНОЙ ИНФОРМАЦИИ РЕБЕНКА В ВОЗРАСТЕ 7–8 ЛЕТ

В интернете ребенок старается посетить те или иные сайты, а возможно, и чаты, разрешение на посещение которых он не получил бы от родителей. Поэтому родителям особенно полезны будут те отчеты, которые предоставляются программами по ограничению использования интернета, то есть Родительский контроль, или то, что вы сможете увидеть во временных файлах. В результате у ребенка не будет ощущения, что за ним ведется постоянный контроль, однако родители будут по-прежнему знать, какие сайты посещает их ребенок.

Дети в этом возрасте обладают сильным чувством семьи, они доверчивы и не сомневаются в авторитетах.

Советы по безопасному использованию интернета

- 1 Создайте домашние правила посещения интернета при участии ребенка и требуйте их выполнения.
- 2 Требуйте от ребенка соблюдения временных норм нахождения за компьютером. Покажите ребенку, что вы наблюдаете за ним не потому, что вам это хочется, а потому что вы беспокоитесь о его безопасности и всегда готовы ему помочь.
- 3 Компьютер с подключением к интернету должен находиться в общей комнате под присмотром родителей.
- 4 Используйте специальные детские поисковые машины.
- 5 Используйте средства блокирования нежелательного контента, как дополнение к стандартному Родительскому контролю.



Как защитить от вредной информации ребенка в возрасте 7–8 лет

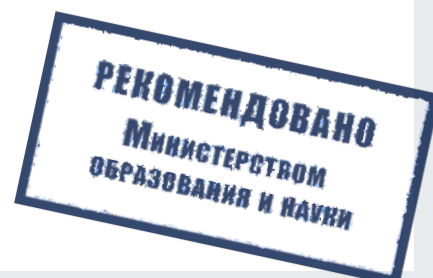
- 6 Создайте семейный электронный ящик, чтобы не позволить ребенку иметь собственный адрес.
- 7 Блокируйте доступ к сайтам с бесплатными почтовыми ящиками с помощью соответствующего программного обеспечения.
- 8 Приучите ребенка советоваться с вами перед опубликованием какой-либо информации средствами электронной почты, чатов, регистрационных форм и профилей.
- 9 Научите ребенка не загружать файлы, программы или музыку без вашего согласия.
- 10 Не разрешайте ребенку использовать службы мгновенного обмена сообщениями.
- 11 В «белый» список сайтов, разрешенных для посещения, вносите только сайты с хорошей репутацией.
- 12 Не забывайте беседовать с ребенком о его друзьях в интернете, как если бы речь шла о друзьях в реальной жизни.
- 13 Не делайте «табу» из вопросов половой жизни, так как в интернете ребенок может наткнуться на порнографию или сайты для взрослых.
- 14 Приучите ребенка сообщать вам о любых угрозах или тревогах, связанных с интернетом. Оставайтесь спокойными и напомните ребенку, что он в безопасности. Похвалите его и посоветуйте подойти еще раз в подобных случаях.

КАК ЗАЩИТИТЬ ОТ ВРЕДНОЙ ИНФОРМАЦИИ РЕБЕНКА В ВОЗРАСТЕ 9–12 ЛЕТ

В этом возрасте дети уже слышаны о том, какая информация существует в интернете. Совершенно нормально, что они хотят это увидеть, прочесть, услышать. При этом нужно помнить, что доступ к нежелательным материалам можно легко заблокировать при помощи средств Родительского контроля.

Советы по безопасному использованию интернета

- 1 Создайте домашние правила посещения интернета при участии ребенка и требуйте их выполнения.
- 2 Требуйте от ребенка соблюдения временных норм нахождения за компьютером.
- 3 Наблюдайте за ребенком при работе за компьютером, покажите ему, что вы беспокоитесь о его безопасности и всегда готовы оказать ему помощь.
- 4 Компьютер с подключением к интернету должен находиться в общей комнате под присмотром родителей.
- 5 Используйте средства блокирования нежелательного контента, как дополнение к стандартному Родительскому контролю.
- 6 Не забывайте принимать непосредственное участие в жизни ребенка, беседовать о его друзьях в интернете.



Как защитить от вредной информации ребенка в возрасте 9–12 лет

- 7 Настаивайте, чтобы ребенок никогда не соглашался на личные встречи с друзьями по интернету.
- 8 Позволяйте ребенку заходить только на сайты из «белого» списка, который создайте вместе с ребенком.
- 9 Приучите ребенка никогда не выдавать личную информацию средствами электронной почты, чатов, систем мгновенного обмена сообщениями, регистрационных форм, личных профилей и при регистрации на конкурсы в интернете.
- 10 Приучите ребенка не загружать программы без вашего разрешения. Объясните ему, что он может случайно загрузить вирусы или другое нежелательное программное обеспечение.
- 11 Создайте ребенку ограниченную учетную запись для работы на компьютере.
- 12 Приучите ребенка сообщать вам о любых угрозах или тревогах, связанных с интернетом. Напомните ребенку, что он в безопасности.
- 13 Расскажите ребенку о порнографии в интернете.
- 14 Настаивайте на том, чтобы ребенок предоставлял вам доступ к своей электронной почте, чтобы вы убедились, что он не общается с незнакомцами.
- 15 Объясните ребенку, что нельзя использовать сеть для хулиганства, распространения сплетен или угроз.

КАК ЗАЩИТИТЬ ОТ ВРЕДНОЙ ИНФОРМАЦИИ РЕБЕНКА В ВОЗРАСТЕ 13–17 ЛЕТ

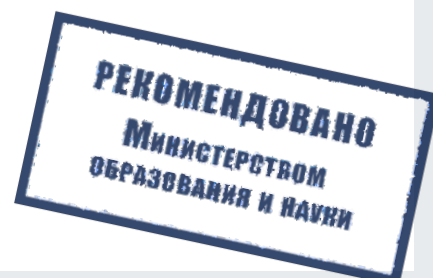
В этом возрасте подростки активно используют поисковые машины, пользуются электронной почтой, службами мгновенного обмена сообщениями, скачивают музыку и фильмы. Мальчикам в этом возрасте больше по нраву сметать все ограничения, они жаждут грубого юмора, азартных игр, картинок для взрослых. Девочки предпочитают общаться в чатах, при этом они гораздо более чувствительны к сексуальным домогательствам в интернете.

Зачастую в данном возрасте родителям уже весьма сложно контролировать своих детей, так как об интернете они уже знают значительно больше своих родителей. Тем не менее не отпускайте детей в «свободное плавание» по интернету. Старайтесь активно участвовать в общении ребенка в интернете.

Важно по-прежнему строго соблюдать правила интернет-безопасности – соглашение между родителями и детьми. Кроме того, необходимо как можно чаще просматривать отчеты о деятельности детей в интернете. Следует обратить внимание на необходимость содержания родительских паролей (паролей администраторов) в строгом секрете.

Советы по безопасному использованию интернета

- 1 Создайте домашние правила посещения интернета при участии ребенка и требуйте их безусловного выполнения. Обговорите с ребенком список запрещенных сайтов («черный список»), часы работы в интернете, руководство по общению в интернете (в том числе в чатах).
- 2 Компьютер с подключением к интернету должен находиться в общей комнате.
- 3 Не забывайте беседовать с ребенком о его друзьях в интернете, о том, чем они заняты таким образом, будто речь идет о друзьях в реальной жизни. Спрашивайте о людях, с которыми ребенок общается посредством служб мгновенного обмена сообщениями, чтобы убедиться, что эти люди им знакомы.
- 4 Используйте средства блокирования нежелательного контента как дополнение к стандартному Родительскому контролю.
- 5 Необходимо знать, какими чатами пользуется ребенок. Поощряйте использование модерлируемых чатов и настаивайте, чтобы ребенок не общался в приватном режиме.



Как защитить от вредной информации ребенка в возрасте 13–17 лет

- 6 Настаивайте на том, чтобы ребенок никогда не встречался лично с друзьями из интернета.
- 7 Приучите ребенка не выдавать свою личную информацию средствами электронной почты, чатов, систем мгновенного обмена сообщениями, регистрационных форм, личных профилей и при регистрации на конкурсы в интернете.
- 8 Приучите ребенка не загружать программы без вашего разрешения. Объясните ему, что он может случайно загрузить вирусы или другое нежелательное программное обеспечение.
- 9 Приучите ребенка сообщать вам о любых угрозах или тревогах, связанных с интернетом. Напомните ребенку, что он в безопасности. Похвалите его и посоветуйте подойти еще раз в подобных случаях.
- 10 Расскажите ребенку о порнографии в интернете. Помогите ему защититься от спама. Научите ребенка не выдавать в интернете свой реальный электронный адрес, не отвечать на нежелательные письма и использовать специальные почтовые фильтры.
- 11 Приучите себя знакомиться с сайтами, которые посещает ребенок.
- 12 Научите ребенка уважать других в интернете. Убедитесь, что он знает о том, что правила хорошего поведения действуют везде – даже в виртуальном мире.
- 13 Объясните ребенку, что нельзя использовать интернет для хулиганства, распространения сплетен или угроз другим людям.
- 14 Обсудите с ребенком проблемы сетевых азартных игр и их возможный риск. Напомните, что дети не могут играть в эти игры согласно закону.